

# Certificado de Garantia

Desde 1988 a Móveis Sul desenvolve móveis visando a excelência em todos os seus processos de produção, é uma empresa preocupada com a satisfação de seus clientes com foco na qualidade dos seus produtos.

Para manter essa relação e com o desígnio de a cada dia aumentar esta confiança, com plena consciência da importância da satisfação de todos é que disponibiliza este CERTIFICADO DE GARANTIA.

## 1. Da Garantia:

1.1 Esta garantia é válida para a substituição de peças e componentes que são partes integrantes do produto fornecido pela Móveis Sul, e que apresentarem eventuais defeitos de fabricação. Sua validação está vinculada ao correto preenchimento do termo de recebimento que acompanha o produto.

## 2. Da Cobertura da Garantia:

2.1 O início da vigência da garantia ocorre a partir da data de emissão da nota fiscal de venda ao consumidor correspondente ao produto a ser garantido, com identificação, obrigatoriamente, do código e modelo do produto.

2.2 O prazo de vigência da garantia é de três meses (90 dias), de acordo com o código de defesa do consumidor conforme lei 8.078 - 11/9/1990 ART. 26;

2.3 Mais três meses (90 dias) últimos de garantia adicional concedida pela Móveis Sul Indústria e Comércio Ltda;

## 3. Das Exclusões:

### 3.1 A garantia perderá a validade quando:

3.1.1 Os danos sofridos pelo produto ou seus acessórios e componentes forem decorridos de acidente, ou má utilização por parte do consumidor, também se for por quedas de objetos sobre o móvel;

3.1.2 O defeito for ocasionado por montagem realizada em desacordo com o manual de instruções;

3.1.3 Em função da exposição a ambientes úmidos e exposição prolongada a luz solar;

3.1.4 O produto ou peças tenham sido danificadas por acidente de transporte ou manuseio, riscos e batidas;

3.1.5 Em caso de movimentação inadequada do produto, e que cause danos ao mesmo;

3.1.6 Da utilização de peças ou componentes não originais, e que sejam inadequados ao produto.

### 3.2 A garantia concedida pelo fabricante não cobrirá:

3.2.1 Despesas com instalação do produto;

3.2.2 Despesa com transporte;

3.2.3 Danos causados ao produto, por motivos de força maior, como aqueles causados por agentes da natureza (chuvas, incêndios e excesso de umidade...)

### 4. Instruções para Limpeza e Conservação do Produto:

4.1 Observe para que o produto esteja nivelado, desta forma, as gavetas e portas terão um bom funcionamento, evite arrastá-lo;

4.2 Evitar que o móvel fique exposto a luz solar direta, ou em ambientes de umidade e calor excessivo;

4.3 Para limpeza use um pano macio umedecido com água;

4.4 Não utilize produtos que contenham reagentes químicos, como: álcool, removedores, amoníacos etc..., não utilize sapólios, polidores e demais produtos que contenham carga abrasiva, para evitar riscos e manchas

4.5 Não colocar carga excessiva de peso nas gavetas e prateleiras, para evitar acidentes ou danos ao produto;

### 5. Observações gerais:

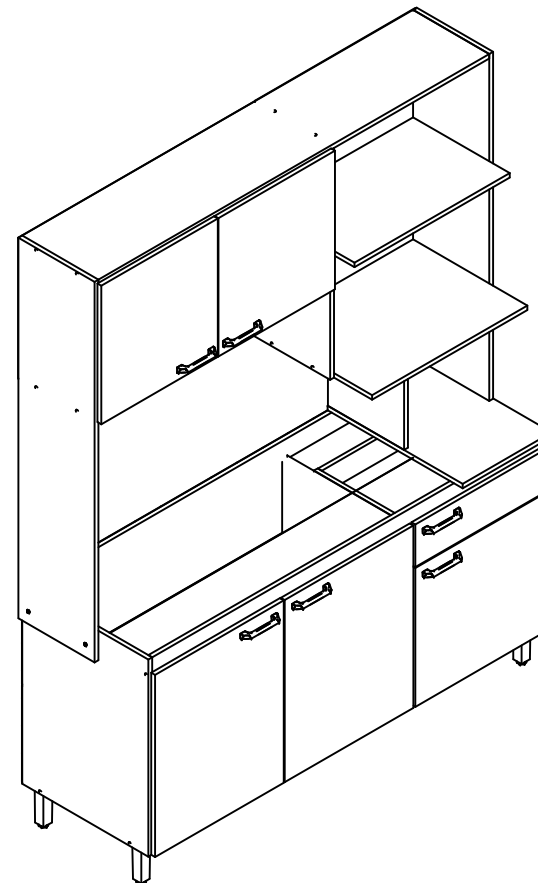
5.1 Qualquer dúvida ou reclamação sobre este produto deve ser solicitado junto a loja onde foi efetuada a compra. Para esclarecer dúvidas técnicas contate a Móveis Sul pelo e-mail

Assistencia@moveissul.com.br ou pelo telefone 54 3358 6200. **Atenção:** A Solicitação de assistência Técnica só será aceita mediante preenchimento do Termo de Recebimento que acompanha o produto, sendo que o pedido da solicitação deve ser feito via on-line por um representante autorizado pela Móveis Sul.

# INSTRUÇÕES DE MONTAGEM

Leia atentamente este manual e guarde para consultas futuras.

## COZINHA TAINÁ AMÊNDOA/NATURE REF: 5001ANA



**MS**  
**MÓVEIS SUL**  
MÓVEIS COMO SUA FAMÍLIA MERECE

AV. VITAL ZAMBOTTO, 273 - AREA IND. III  
I.E.: 071/0032633 CNPJ 92.051.440/0001-96  
TEL/FAX 0(XX) 54 3358 6200 CEP 95.300.000  
LAGOA VERMELHA - RS - BRAZIL

Projetista:  
Elizero Cassol  
engenharia@moveissul.com.br

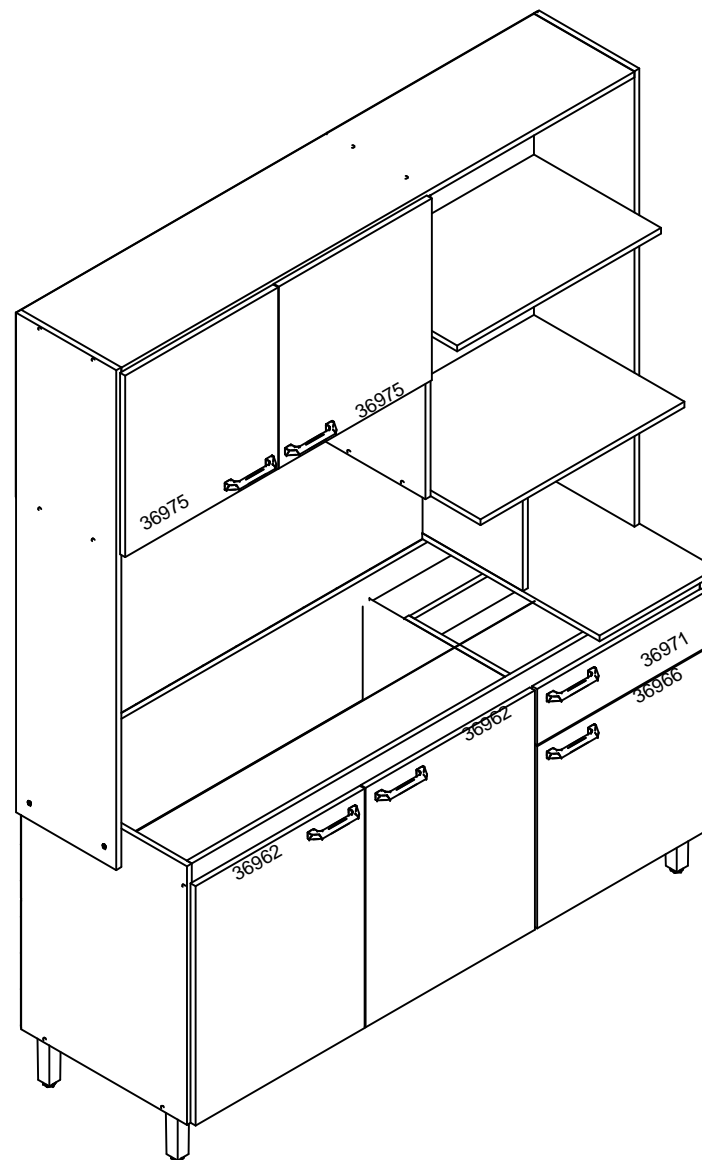
Em caso de necessidade de reposição de peças  
informar este código ao fabricante



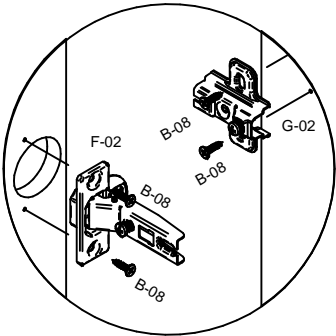
## Relação de peças:

CÓD.	QUANT.	DESCRIÇÃO	MEDIDAS
36950	1	Lateral esq.	670 X 496 X 15
36951	1	Base	1520 X 496 X 15
36952	1	Lateral dir.	670 X 496 X 15
36953	1	Ripa frontal	1520 X 70 X 15
36954	1	Ripa traseira	1520 X 70 X 15
36956	1	Divisão inf.	585 X 496 X 15
36958	1	Prateleira móvel inf.	1070 X 300 X 15
36960	1	Tampo dir.	350 X 530 X 15
36961	1	Lateral esq. sup.	1295 X 300 X 15
36945	1	Lateral sup. dir.	1180 X 300 X 15
36946	1	Divisão meio	384 X 300 X 15
36962	2	Porta balcão	620 X 506 X 15
36963	1	Tampo fomo	610 X 450 X 15
36947	1	Divisão sup.	781 X 300 X 15
36964	1	Base aéreo	910 X 300 X 15
36965	1	Tampo micro	610 X 380 X 15
36966	1	Porta dir. inf.	472 X 506 X 15
36971	1	Frente gaveta	506 X 145 X 15
36972	1	Lateral de gav. esq.	400 X 100 X 15
36973	1	Lateral de gav. dir.	400 X 100 X 15
36974	1	Traseiro de gav.	443 X 100 X 15
36970	1	Fundo de gav.	457 X 397 X 3
36975	2	Porta sup.	471 X 458 X 15
36949	1	Chapéu	1535 X 300 X 15
36976	2	Costa inf.	1546 X 330 X 3
36978	1	Costa sup. esq.	930 X 478 X 3
36944	1	Costa meio	404 X 344 X 3
36979	1	Costa fomo	414 X 630 X 3
36980	1	Costa micro	371 X 630 X 3

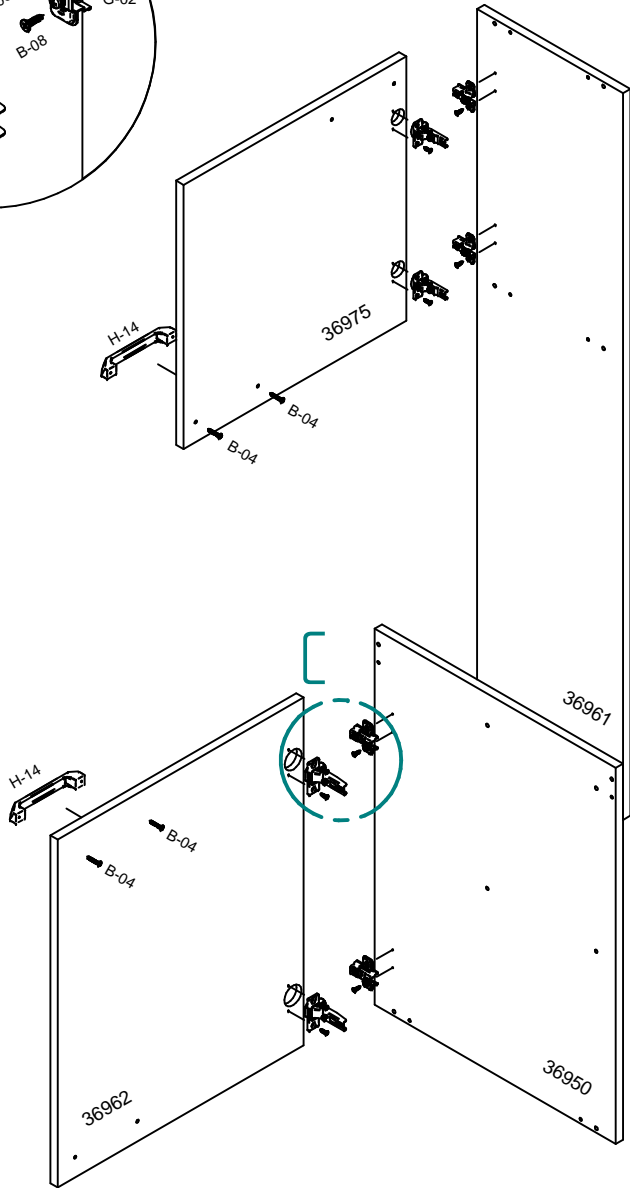
## Produto final:



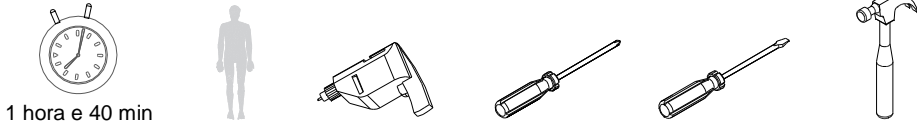
**Passo 6:** Usar dobradiças e calços para fixar portas. Usar parafusos **B-04** para fixar os puxadores **H-14**.



Detalhe C



Para montagem:



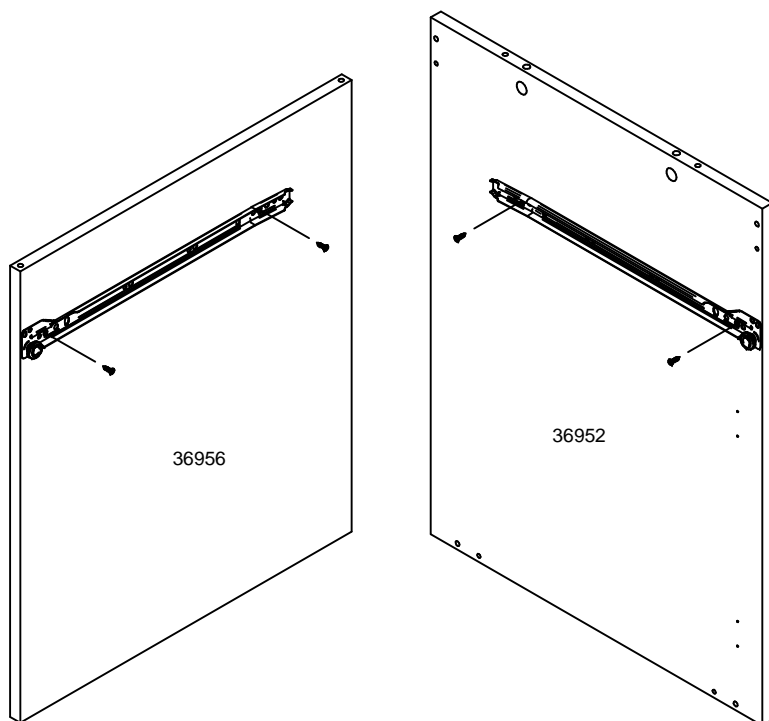
Relação de ferragens:

CÓD.	QUANT.	DESCRIÇÃO	IMAGEM
A-01	46	Cavilha 6 x 25	
B-03	32	Parafuso 4,0 x 50 C.C.	
B-04	12	Parafuso 3,5 x 25 C.F.	
B-05	2	Parafuso C.F. 4,0 x 50	
B-06	5	Parafuso C.F. 4,5 x 40	
B-08	63	Parafusos 3,5 x 14 C.C.	
B-08	8	Parafusos 3,5 x 14 C/C	
B-10	6	Parafuso Bigfix 35	
B-11	6	Tambor Bigfix 15 x 11	
B-17	2	Parafuso união com flange 15mm	
C-01	2	Porca cilíndrica	
D-02	6	Tampa para Tambor 7.2mm	
D-04	32	Tampa 12 p/ parafusos cab. chata	
E-02	1	Corrediça 400mm branca	
F-01	6	Dobradiça 26 ALTO	
F-02	4	Dobradiça caneco 35 colo alto	
G-01	6	Calço 7 p/ dobradiça caneco 26	
G-02	4	Calço alto p/ dobradiça caneco 35	
H-14	6	Puxador Econ 128mm	
I-01	111	Prego CCAB 10 x 10	
J-01	8	Fixador de costa	
K-03	4	Suporte prateleira 8 x 6 mm	
M-01	5	Pé regulável 130mm	
O-01	2	Cantoneira 17.5 x 17.5 x 46	
X	1	Bisnaga de cola 10 gramas	
Y	1	Etiqueta escovada moveis sul	
Z	1	Esquema de montagem A4 - 3 páginas	

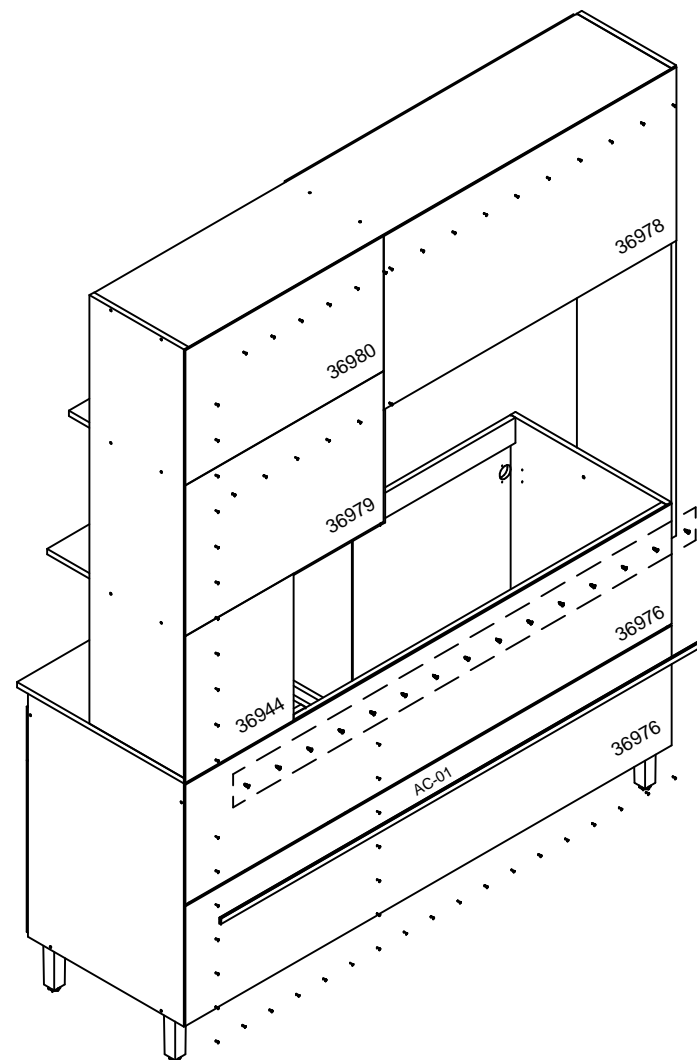
Relação de acessórios:

CÓD.	QUANT.	DESCRIÇÃO	MEDIDA	IMAGEM
AC-01	1	Perfil H	1520 mm	

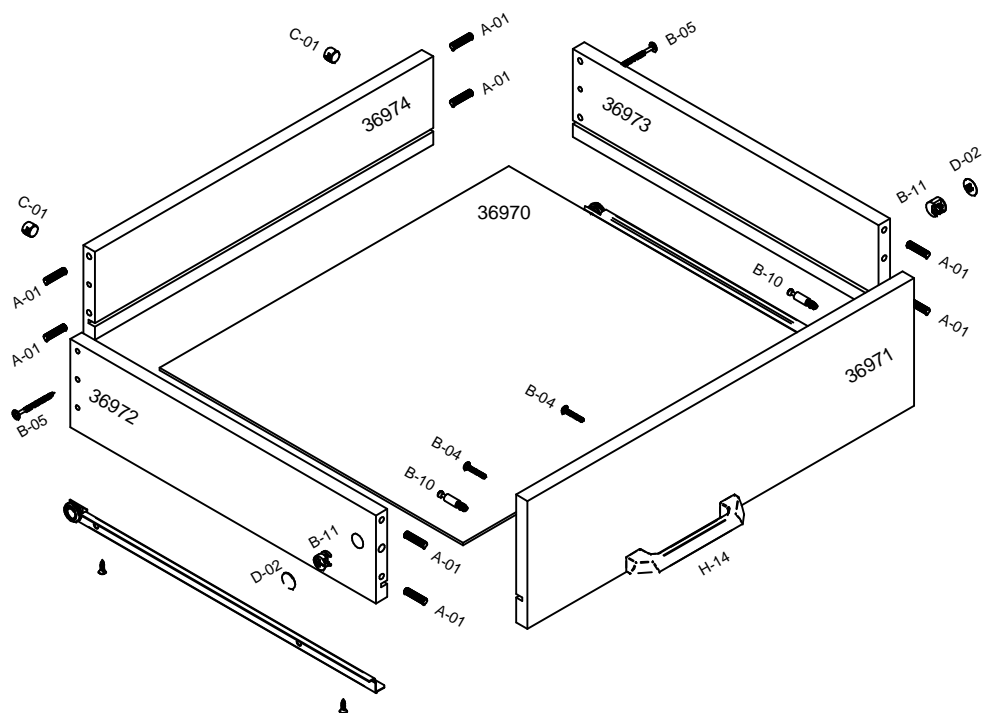
**Passo 1:** Fixar as corrediças **E-02** na lateral direita e divisão usando parafusos **B-08**.



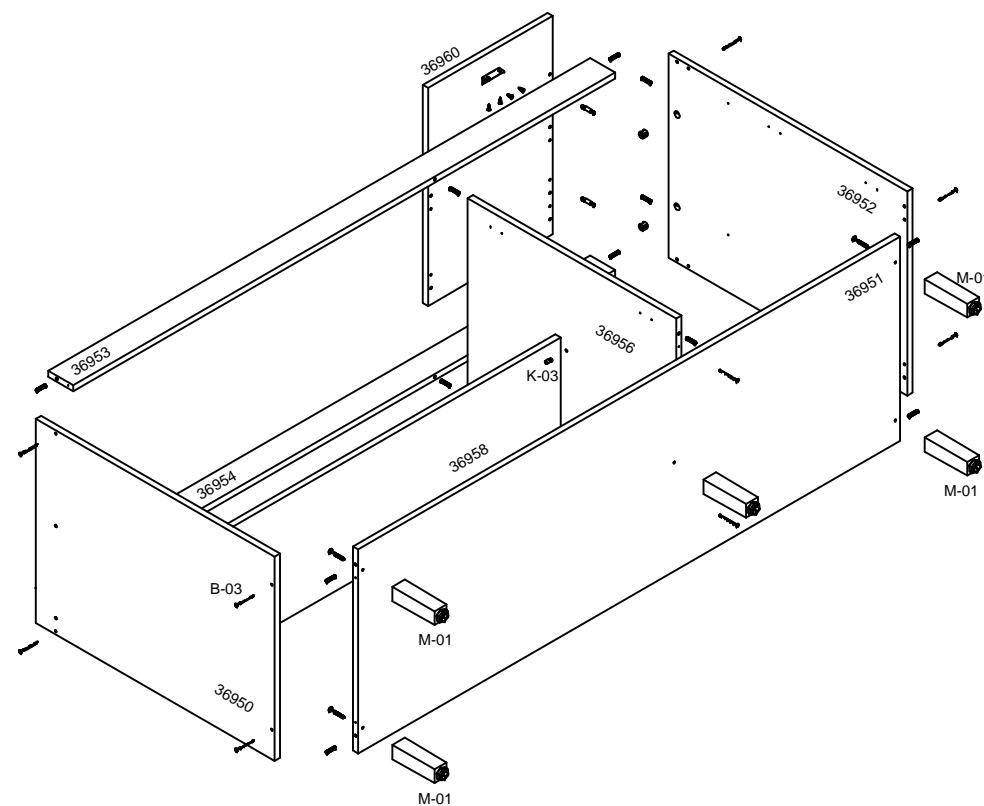
**Passo 5:** Fixar as costas com parafusos **B-08** (área destacada), pregos, fixadores de costa e perfil H.



**Passo 4:** Fixar as corrediças **E-02** com parafusos **B-08**.  
Usar parafusos e cavilhas para montagem da gaveta.  
Usar parafusos **B-04** para fixar o puxador **H-14**.



**Passo 2:** Usar cavilhas a parafusos para montar a primeira parte da estrutura. Para melhor acabamento, usar tampas de parafusos **D-04** nos parafusos **B-03**.



**Passo 3:** Usar cavilhas e parafusos para unir a segunda parte da estrutura. Usar parafusos **B-06** para unir os pés. Para melhor acabamento, usar tampas de parafusos **D-04** nos parafusos **B-03**.

