

Certificado de Garantia

Desde 1988 a Móveis Sul desenvolve móveis visando a excelência em todos os seus processos de produção, é uma empresa preocupada com a satisfação de seus clientes com foco na qualidade dos seus produtos.

Para manter essa relação e com o desígnio de a cada dia aumentar esta confiança, com plena consciência da importância da satisfação de todos é que disponibiliza este CERTIFICADO DE GARANTIA.

1. Da Garantia:

1.1 Esta garantia é válida para a substituição de peças e componentes que são partes integrantes do produto fornecido pela Móveis Sul, e que apresentarem eventuais defeitos de fabricação. Sua validação está vinculada ao correto preenchimento do termo de recebimento que acompanha o produto.

2. Da Cobertura da Garantia:

2.1 O início da vigência da garantia ocorre a partir da data de emissão da nota fiscal de venda ao consumidor correspondente ao produto a ser garantido, com identificação, obrigatoriamente, do código e modelo do produto.

2.2 O prazo de vigência da garantia é de três meses (90 dias), de acordo com o código de defesa do consumidor conforme lei 8.078 - 11/9/1990 ART. 26;

2.3 Mais três meses (90 dias) últimos de garantia adicional concedida pela Móveis Sul Indústria e Comércio Ltda;

3. Das Exclusões:

3.1 A garantia perderá a validade quando:

3.1.1 Os danos sofridos pelo produto ou seus acessórios e componentes forem decorridos de acidente, ou má utilização por parte do consumidor, também se for por quedas de objetos sobre o móvel;

3.1.2 O defeito for ocasionado por montagem realizada em desacordo com o manual de instruções;

3.1.3 Em função da exposição a ambientes úmidos e exposição prolongada a luz solar;

3.1.4 O produto ou peças tenham sido danificadas por acidente de transporte ou manuseio, riscos e batidas;

3.1.5 Em caso de movimentação inadequada do produto, e que cause danos ao mesmo;

3.1.6 Da utilização de peças ou componentes não originais, e que sejam inadequados ao produto.

3.2 A garantia concedida pelo fabricante não cobrirá:

3.2.1 Despesas com instalação do produto;

3.2.2 Despesa com transporte;

3.2.3 Danos causados ao produto, por motivos de força maior, como aqueles causados por agentes da natureza (chuvas, incêndios e excesso de umidade...)

4. Instruções para Limpeza e Conservação do Produto:

4.1 Observe para que o produto esteja nivelado, desta forma, as gavetas e portas terão um bom funcionamento, evite arrastá-lo;

4.2 Evitar que o móvel fique exposto a luz solar direta, ou em ambientes de umidade e calor excessivo;

4.3 Para limpeza use um pano macio umedecido com água;

4.4 Não utilize produtos que contenham reagentes químicos, como: álcool, removedores, amoníacos etc..., não utilize sapólios, polidores e demais produtos que contenham carga abrasiva, para evitar riscos e manchas;

4.5 Não colocar carga excessiva de peso nas gavetas e prateleiras, para evitar acidentes ou danos ao produto;

5. Observações gerais:

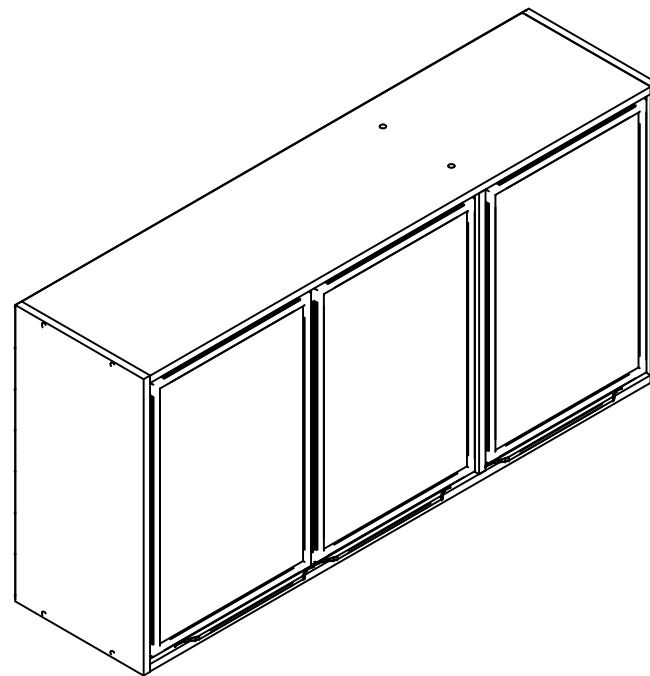
5.1 Qualquer dúvida ou reclamação sobre este produto deve ser solicitado junto a loja onde foi efetuada a compra. Para esclarecer dúvidas técnicas contate a Móveis Sul pelo e-mail

Assistencia@moveissul.com.br ou pelo telefone 54 3358 6200. **Atenção:** A Solicitação de assistência Técnica só será aceita mediante preenchimento do Termo de Recebimento que está disponível em nosso site, sendo que o pedido da solicitação deve ser feito via on-line por um representante autorizado pela Móveis Sul.

INSTRUÇÕES DE MONTAGEM

Leia atentamente este manual e guarde para consultas futuras.

AÉREO 120CM NEW BELA AMÊNDOA/NÍAGARA REF: 5111



MS
MÓVEIS SUL
MÓVEIS COMO SUA FAMÍLIA MERECE

AV. VITAL ZAMBOTTO, 273 - AREA IND. III
I.E.: 071/0032633 CNPJ 92.051.440/0001-96
TEL/FAX 0(XX) 54 3358 6200 CEP 95.300.000
LAGOA VERMELHA - RS - BRAZIL

Projetista:
Bruno Guadagnin
engenharia2@moveissul.com.br

Para montagem:



1:40h

Lista de peças:

| CÓD. | QUANT. | DESCRIÇÃO | MEDIDAS |
|-------|--------|------------------|-----------------|
| 39342 | 1 | Lateral esq. | 600 X 300 X 15 |
| 39343 | 1 | Base | 1170 X 300 X 15 |
| 39344 | 1 | Lateral dir. | 600 X 300 X 15 |
| 39345 | 1 | Chapéu | 1170 X 300 X 15 |
| 39347 | 1 | Prateleira móvel | 769 X 270 X 15 |
| 39348 | 2 | Costas | 1195 X 295 X 3 |
| 39346 | 1 | Divisão | 569 X 300 X 15 |
| 39350 | 3 | Porta vidro | X 380 X 20 |

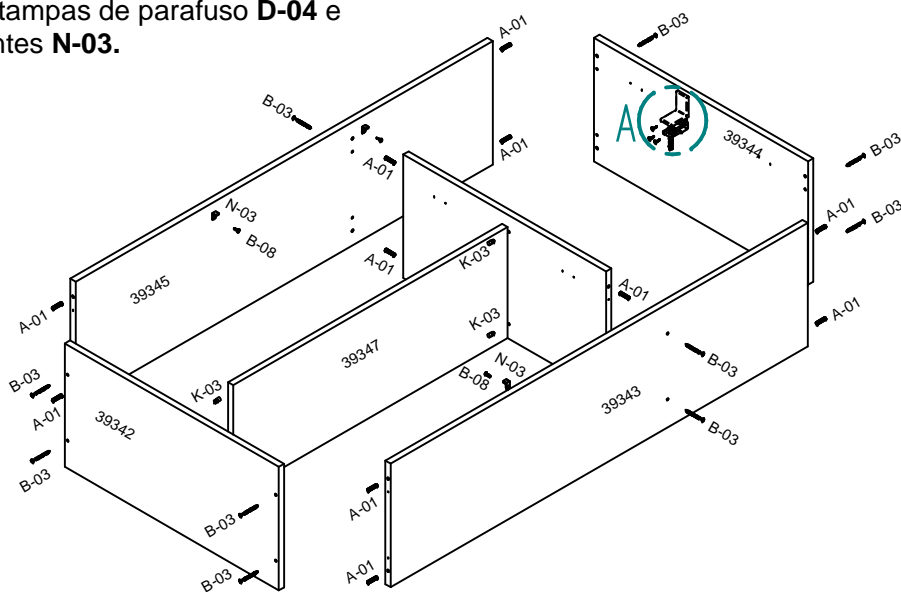
Lista de acessórios:

| CÓD. | QUANT. | DESCRIÇÃO | MEDIDA | IMAGEM |
|-------|--------|--------------------|---------|--------|
| AC-01 | 1 | Perfil H ref. 5111 | 1170 mm | |

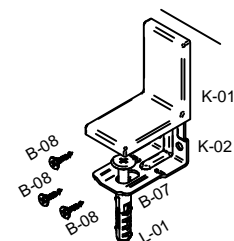
Lista de ferragens:

| CÓD. | QUAN | DESCRIÇÃO | IMAGEM |
|------|------|----------------------------------------|--------|
| A-01 | 12 | Cavilha 6 x 25 | |
| B-03 | 12 | Parafuso C.C. 4,0 x 50 | |
| B-07 | 2 | Parafuso madeira tampinha 5,5 x 50 C/T | |
| B-08 | 42 | Parafuso C.C. 3,5 x 14 | |
| B-17 | 4 | Parafuso união com flange 15mm | |
| D-04 | 12 | Tampa 12 p/ parafusos cab. chata | |
| F-04 | 6 | Dobradiça Caneco 25 Colo Super Alto | |
| G-03 | 6 | Calço 5 p/ dobradiça caneco 26 | |
| H-17 | 3 | Puxador Cover 256mm Steel | |
| I-01 | 50 | Prego CCAB 10 x 10 | |
| K-01 | 2 | Capa Suporte Aéreo | |
| K-02 | 2 | Suporte aéreo | |
| K-03 | 4 | Suporte de prateleira 8x6mm | |
| L-01 | 2 | Bucha fixadora | |
| N-03 | 3 | Batente plástico | |
| X | 1 | Bisnaga de cola 10 gramas | |
| Z | 1 | Esquema de montagem A4 | |

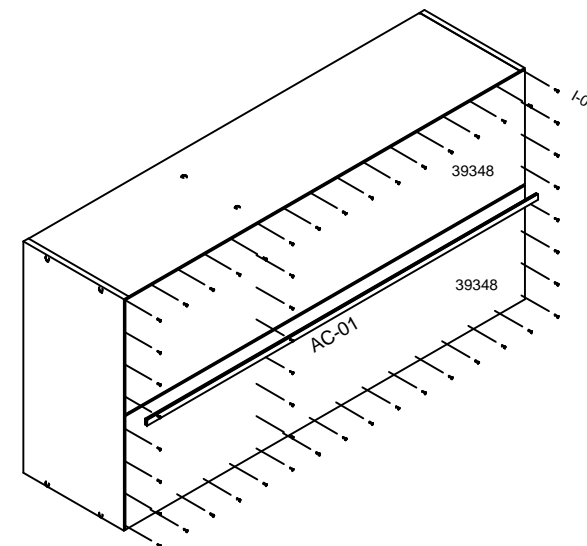
Passo 1: Usar cavilhas, parafusos **B-03** e suportes **K-03** para montagem da estrutura. Para melhor acabamento, usar tampas de parafuso **D-04** e batentes **N-03**.



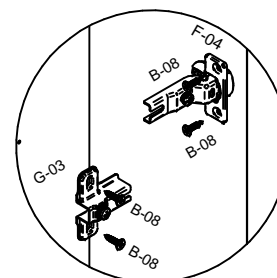
Passo 2: Usar pregos e perfil H **AC-01** para fixar as costas.



Detalhe A



Passo 3: Usar dobradiças nas portas. Fixar o puxador com parafusos **B-08**.



Detalhe B

